

Отчет о финансовых результатах


за 1 квартал 20 15 г.

Организация: <u>СПб ГУП "Петербургский метрополитен"</u>	Дата (число, месяц, год): <u>29 04 2015</u>	Форма по ОКУД: <u>0710002</u>
Идентификационный номер налогоплательщика: _____	по ОКПО: _____	<u>29 04 2015</u>
Вид экономической деятельности: <u>Деятельность метрополитена</u>	ИНН: <u>7830000970</u>	<u>3000055</u>
Организационно-правовая форма/форма собственности: <u>Унитарное предприятие</u>	по ОКВЭД: <u>60.21.23</u>	<u>7830000970</u>
Единица измерения: тыс. руб. (млн. руб.)	по ОКОПФ/ОКФС: _____	<u>60.21.23</u>
	по ОКЕИ: _____	<u>42 13</u>
		<u>384 (385)</u>


Пояснения	Наименование показателя	Код	За 1 квартал 20 15 г.	За 1 квартал 20 14 г.
1	2	3	4	5
	Выручка, в том числе:	2110	4469915	4158975
	за оказанные услуги по перевозке пассажиров	2111	4064593	3785228
	от прочей деятельности	2112	397581	365339
	от реализации услуг по передаче эл/энергии	2113	3768	5191
	от реализации услуг по передаче теплоэнергии	2114	3242	3217
	от реализации услуг по водоснабжению	2115	219	-
	от реализации услуг по водоотведению	2116	512	-
	Себестоимость продаж, в том числе:	2120	(6235700)	(5583391)
	перевозка пассажиров	2121	(6053469)	(5413466)
	прочая деятельность	2122	(176173)	(164577)
	услуги по передаче эл/энергии	2123	(3024)	(3800)
	услуги по передаче теплоэнергии	2124	(2601)	(1548)
	услуги по водоснабжению	2125	(176)	(-)
	услуги по водоотведению	2126	(257)	(-)
	Валовая прибыль (убыток)	2100	(1765785)	(1424416)
	Коммерческие расходы	2210	(-)	(-)
	Управленческие расходы	2220	(240598)	(208420)
	Прибыль (убыток) от продаж	2200	(2006383)	(1632836)
	Доходы от участия в других организациях	2310	-	-
	Проценты к получению	2320	10371	8380
	Проценты к уплате	2330	(-)	(-)
	Прочие доходы, в том числе:	2340	2504647	1907969
	субсидии на осущ. перевозки граждан по регулируемому тарифу	2341	2437891	1848822
	Прочие расходы	2350	(52772)	(70042)
	Прибыль (убыток) до налогообложения	2300	455863	213471
	Текущий налог на прибыль	2410	(147600)	(90384)
	в т.ч. постоянные налоговые обязательства (активы)	2421	(50225)	(48197)
	Изменение отложенных налоговых обязательств	2430	(5286)	(18344)
	Изменение отложенных налоговых активов	2450	31200	26935
	Прочее	2460	(30)	(11)
	Чистая прибыль (убыток)	2400	334147	131667

Пояснения	Наименование показателя		За 1 квартал 20 14 г.	За 1 квартал 20 13 г.
	СПРАВОЧНО			
	Результат от переоценки внеоборотных активов, не включаемый в чистую прибыль (убыток) периода	2510	-	-
	Результат от прочих операций, не включаемый в чистую прибыль (убыток) периода	2520	-	-
	Совокупный финансовый результат периода	2500	334147	131677
	Базовая прибыль (убыток) на акцию	2900		
	Разводненная прибыль (убыток) на акцию	2910		

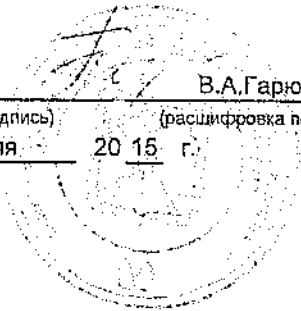
Начальник
метрополитена


В.А.Гарюгин
(подпись) (расшифровка подписи)

Главный
бухгалтер


М.Ю.Кашина
(подпись) (расшифровка подписи)

" 29 " апреля 20 15 г.



Бухгалтерский баланс
на 31 марта 20 15 г.

Организация СПб ГУП "Петербургский метрополитен" Форма по ОКУД _____
Идентификационный номер налогоплательщика _____ Дата (число, месяц, год) 29 04 2015
Вид экономической деятельности Деятельность метрополитена по ОКПО 03222055
Организационно-правовая форма/форма собственности Унитарное предприятие по ОКВЭД 60.21.23
ИНН 7830000970
по ОКОПФ/ОКФС _____
по ОКЕИ _____
Единица измерения: тыс. руб. (млн. руб.) _____

Коды		
0710001		
29	04	2015
03222055		
7830000970		
60.21.23		
42	13	
384 (385)		

Местонахождение (адрес) 190013, Санкт-Петербург, Московский пр., д.28

Пояснения	Наименование показателя	Код	На 31.03 20 15 г.	На 31.12 20 14 г.	На 31.12 20 13 г.
1	2	3	4	5	6
	АКТИВ				
	I. ВНЕОБОРОТНЫЕ АКТИВЫ				
	Нематериальные активы	1110	34 951	38 235	21 215
	Результаты исследований и разработок	1120	-	-	-
	Нематериальные поисковые активы	1130	-	-	-
	Материальные поисковые активы	1140	-	-	-
	Основные средства, в т.ч.	1150	66 579 345	66 053 481	55 743 908
	здания и сооружения	1151	33 334 892	32 316 472	30 962 987
	машины и оборудование	1152	20 157 296	20 486 405	15 775 371
	транспортные средства	1153	12 913 947	13 072 048	8 877 150
	другие виды основных средств	1154	173 210	178 556	128 400
	Незавершенные капитальные вложения	1155	655 103	600 178	515 144
	Доходные вложения в материальные ценности	1160	-	-	-
	Финансовые вложения	1170	455 337	454 119	457 019
	Отложенные налоговые активы	1180	106 005	74 850	68 737
	Прочие внеоборотные активы	1190	103 909	98 746	63 021
	Итого по разделу I	1100	67 934 650	67 319 609	56 869 044
	II. ОБОРОТНЫЕ АКТИВЫ				
	Запасы	1210	1 876 574	1 739 519	1 342 983
	Налог на добавленную стоимость по приобретенным ценностям	1220	-	-	-
	Дебиторская задолженность	1230	7 719 588	215 138	182 641
	долгосрочная	1231	-	-	-
	краткосрочная	1232	7 719 588	215 138	182 641
	Финансовые вложения (за исключением денежных эквивалентов)	1240	-	-	500 000
	Денежные средства и денежные эквиваленты	1250	2 582 387	2 054 876	1 742 643
	Прочие оборотные активы	1260	4 074	9 902	6 637
	Итого по разделу II	1200	12 182 623	4 019 435	3 774 904
	БАЛАНС	1600	80 117 273	71 339 044	60 643 948

Пояснения	Наименование показателя		На 31.03 20 15 г.	На 31.12 20 14 г.	На 31.12 20 13 г.
1	2	3	4	5	5
	III. КАПИТАЛ И РЕЗЕРВЫ				
	Уставный капитал (складочный капитал, уставный фонд, вклады товарищей)	1310	19 637 857	19 637 857	19 637 857
	Собственные акции, выкупленные у акционеров	1320	(-)	(-)	(-)
	Переоценка внеоборотных активов	1340	16 077 240	16 076 768	15 851 730
	Добавочный капитал (без переоценки)	1350	31 444 703	30 294 971	20 310 951
	Резервный капитал	1360	33 922	-	-
	Нераспределенная прибыль (непокрытый убыток)	1370	612 532	312 779	(76 991)
	Итого по разделу III	1300	67 806 254	66 322 375	55 723 547
	IV. ДОЛГОСРОЧНЫЕ ОБЯЗАТЕЛЬСТВА				
	Долгосрочные заемные средства	1410	-	-	-
	Отложенные налоговые обязательства	1420	229 131	223 870	177 058
	Оценочные обязательства	1430	-	-	-
	Прочие долгосрочные обязательства	1450	38 097	38 097	66 108
	Итого по разделу IV	1400	267 228	261 967	243 166
	V. КРАТКОСРОЧНЫЕ ОБЯЗАТЕЛЬСТВА				
	Краткосрочные заемные обязательства	1510	25	225	747
	Краткосрочная кредиторская задолженность	1520	1 619 037	2 050 191	2 226 805
	Доходы будущих периодов	1530	8 811 881	1 465 350	1 490 471
	Оценочные обязательства	1540	832 847	417 409	391 413
	Прочие краткосрочные обязательства	1550	780 001	821 527	567 799
	Итого по разделу V	1500	12 043 791	4 754 702	4 677 235
	БАЛАНС	1700	80 117 273	71 339 044	60 643 948

Начальник
метрополитена

В.А. Гарюгин

Главный
бухгалтер

М.Ю. Кашина

(подпись)

(расшифровка подписи)

(подпись)

(расшифровка подписи)

" 29 " апреля 20 15 г.

Примечания

1. Указывается номер соответствующего пояснения к бухгалтерскому балансу и отчету о прибылях и убытках.

2. В соответствии с Положением по бухгалтерскому учету "Бухгалтерская отчетность организации" ПБУ 4/99, утвержденным Приказом Министерства финансов Российской Федерации от 6 июля 1999 г. № 43н (по заключению Министерства юстиции Российской Федерации № 6417-ПК от 6 августа 1999 г. указанным Приказ в государственной регистрации не нуждается), показатели об отдельных активах, обязательствах могут приводиться общей суммой с раскрытием в пояснениях к бухгалтерскому балансу, если каждый из этих показателей в отдельности несущественен для оценки заинтересованными пользователями финансового положения организации или финансовых результатов ее деятельности.

3. Указывается отчетная дата отчетного периода.

4. Указывается предыдущий год.

5. Указывается год, предшествующий предыдущему.

6. Некоммерческая организация именуется указанный раздел "Целевое финансирование". Вместо показателей "Уставный капитал", "Добавочный капитал", "Резервный капитал" и "Нераспределенная прибыль (непокрытый убыток)" некоммерческая организация включает показатели "Паевой фонд", "Целевой капитал", "Целевые средства", "Фонд недвижимого и особо ценного движимого имущества", "Резервный и иные целевые фонды" (в зависимости от формы некоммерческой организации и источников формирования имущества).

7. Здесь и в других формах отчетов вычитаемый или отрицательный показатель показывается в круглых скобках.