

## Форма 2.1 - Расчет значения индикатора информативности

## ГУП "Петербургский метрополитен"

Наименование территориальной сетевой организации

Параметр (критерий), характеризующий индикатор	Значение		Ф / П x 100, %	Зависимость	Оценочный балл
	факти- ческое (Ф)	плановое (П)			
1	2	3	4	5	6
1. Возможность личного приема заявителей и потребителей услуг уполномоченными должностными лицами территориальной сетевой организации - всего	-	-	-	-	
в том числе по критериям:					
1.1. Количество структурных подразделений по работе с заявителями и потребителями услуг в процентном отношении к общему количеству структурных подразделений	1			прямая	
1.2. Количество утвержденных территориальной сетевой организацией в установленном порядке организационно-распорядительных документов по вопросам работы с заявителями и потребителями услуг - всего, шт.	0			прямая	
в том числе:					
а) регламенты оказания услуг и рассмотрения обращений заявителей и потребителей услуг, шт.	0			-	-
б) наличие положения о деятельности структурного подразделения по работе с заявителями и потребителями услуг (наличие - 1, отсутствие - 0), шт.	0			-	-

1	2	3	4	5	6
в) должностные инструкции сотрудников, обслуживающих заявителей и потребителей услуг, шт.	0			-	-
г) утвержденные территориальной сетевой организацией в установленном порядке формы отчетности о работе с заявителями и потребителями услуг, шт.	0			-	-
2. Наличие телефонной связи для обращений потребителей услуг к уполномоченным должностным лицам территориальной сетевой организации	-	-	-	-	
в том числе по критериям:					
2.1. Наличие единого телефонного номера для приема обращений потребителей услуг (наличие - 1, отсутствие - 0)	1			прямая	
2.2. Наличие информационно-справочной системы для автоматизации обработки обращений потребителей услуг, поступивших по телефону (наличие - 1, отсутствие - 0)	0			прямая	
2.3. Наличие системы автоинформирования потребителей услуг по телефону, предназначенной для доведения до них типовой информации (наличие - 1, отсутствие - 0)	0			прямая	
3. Наличие в сети Интернет сайта территориальной сетевой организации с возможностью обмена информацией с потребителями услуг посредством электронной почты (наличие - 1, отсутствие - 0)	1			прямая	

1	2	3	4	5	6
4. Проведение мероприятий по доведению до сведения потребителей услуг необходимой информации, в том числе путем ее размещения в сети Интернет, на бумажных носителях или иными доступными способами (проведение - 1, отсутствие - 0)	0			прямая	
5. Простота и доступность схемы обжалования потребителями услуг действий должностных лиц территориальной сетевой организации, по критерию				обратная	
5.1. Общее количество обращений потребителей услуг о проведении консультаций по порядку обжалования действий (бездействия) территориальной сетевой организации в ходе исполнения своих функций, процентов от общего количества поступивших обращений	0				
6. Степень полноты, актуальности и достоверности предоставляемой потребителям услуг информации о деятельности территориальной сетевой организации - всего	-	-	-	-	
в том числе по критериям:					
6.1. Общее количество обращений потребителей услуг о проведении консультаций по вопросам деятельности территориальной сетевой организации, процентов от общего количества поступивших обращений	0			обратная	

1	2	3	4	5	6
6.2. Количество обращений потребителей услуг с указанием на отсутствие необходимой информации, которая должна быть раскрыта территориальной сетевой организацией в соответствии с нормативными правовыми актами, процентов от общего количества поступивших обращений	0			обратная	
7. Итого по индикатору информативности	-	-	-	-	

Главный энергетик метрополитена  
Должность

Сердюк Ю.Г.  
Ф.И.О.

  
Подпись

## Форма 2.2 - Расчет значения индикатора исполнительности

## ГУП "Петербургский метрополитен"

Наименование территориальной сетевой организации


Параметр (показатель), характеризующий индикатор	Значение		Ф / П x 100, %	Зависимость	Оценочный балл
	факти- ческое (Ф)	плановое (П)			
1	2	3	4	5	6
1. Соблюдение сроков по процедурам взаимодействия с потребителями услуг (заявителями) - всего	-	-	-	-	
в том числе по критериям:					
1.1. Среднее время, затраченное территориальной сетевой организацией на направление проекта договора оказания услуг по передаче электрической энергии потребителю услуг (заявителю), дней	-			обратная	
1.2. Среднее время, необходимое для оборудования точки поставки приборами учета с момента подачи заявления потребителем услуг:	-	-		обратная	
а) для физических лиц, включая индивидуальных предпринимателей, и юридических лиц - субъектов малого и среднего предпринимательства, дней	-			-	-
б) для остальных потребителей услуг, дней	-			-	-
1.3. Количество случаев отказа от заключения и случаев расторжения потребителем услуг договоров оказания услуг по передаче электрической энергии, процентов от общего количества заключенных территориальной сетевой организацией договоров с потребителями услуг (заявителями), кроме физических лиц	-			обратная	

1	2	3	4	5	6
2. Соблюдение требований нормативных правовых актов Российской Федерации по поддержанию качества электрической энергии, по критерию					
2.1. Количество обращений потребителей услуг с указанием на ненадлежащее качество электрической энергии, процентов от общего количества поступивших обращений	0			обратная	
3. Наличие взаимодействия с потребителями услуг при выводе оборудования в ремонт и (или) из эксплуатации	-	-	-	-	
в том числе по критериям:					
3.1. Наличие (отсутствие) установленной процедуры согласования с потребителями услуг графиков вывода электросетевого оборудования в ремонт и (или) из эксплуатации (наличие - 1, отсутствие - 0)	1			прямая	
3.2. Количество обращений потребителей услуг с указанием на несогласие введения предлагаемых территориальной сетевой организацией графиков вывода электросетевого оборудования в ремонт и (или) из эксплуатации, процентов от общего количества поступивших обращений, кроме физических лиц	0			обратная	
4. Соблюдение требований нормативных правовых актов по защите персональных данных потребителей услуг (заявителей), по критерию				обратная	

1	2	3	4	5	6
4.1 Количество обращений потребителей услуг (заявителей) с указанием на неправомерность использования персональных данных потребителей услуг (заявителей), процентов от общего количества поступивших обращений	0				
5. Итого по индикатору исполнительности	-	-	-	-	

Главный энергетик метрополитена  
Должность

Сердюк Ю.Г.  
Ф.И.О.

  
Подпись

Форма 2.3 - Расчет значения индикатора  
результативности обратной связи

ГУП "Петербургский метрополитен"

Наименование территориальной сетевой организации

Параметр (показатель), характеризующий индикатор	Значение		Ф / П x 100, %	Зависимость	Оценочный балл
	факти- ческое (Ф)	плановое (П)			
1	2	3	4	5	6
1. Наличие структурного подразделения территориальной сетевой организации по рассмотрению, обработке и принятию мер по обращениям потребителей услуг (наличие - 1, отсутствие - 0)	1			прямая	
2. Степень удовлетворения обращений потребителей услуг	-	-	-	-	
в том числе по критериям:					
2.1. Общее количество обращений потребителей услуг с указанием на ненадлежащее качество услуг по передаче электрической энергии и обслуживанию, процентов от общего количества поступивших обращений	0			обратная	
2.2. Количество принятых мер по результатам рассмотрения обращений потребителей услуг с указанием на ненадлежащее качество услуг по передаче электрической энергии и обслуживанию, процентов от общего количества поступивших обращений	0			прямая	



1	2	3	4	5	6
2.3. Количество обращений, связанных с неудовлетворенностью принятыми мерами, указанными в п. 2.2 настоящей формы, поступивших от потребителей услуг в течение 30 рабочих дней после завершения мероприятий, указанных в п. 2.2 настоящей формы, процентов от общего количества поступивших обращений	0			обратная	-
2.4. Количество обращений потребителей услуг с указанием на ненадлежащее качество услуг, оказываемых территориальной сетевой организацией, поступивших в соответствующий контролирующий орган исполнительной власти, процентов от общего количества поступивших обращений	0			обратная	
2.5. Количество отзывов и предложений по вопросам деятельности территориальной сетевой организации, поступивших через обратную связь, в процентах от общего количества поступивших обращений	0			прямая	
2.6. Количество реализованных изменений в деятельности организации, направленных на повышение качества обслуживания потребителей услуг, шт.	0			прямая	
3. Оперативность реагирования на обращения потребителей услуг - всего	-	-	-	-	
в том числе по критериям:					
3.1. Средняя продолжительность времени принятия мер по результатам обращения потребителя услуг, дней	0			обратная	

1	2	3	4	5	6
3.2. Взаимодействие территориальной сетевой организации с потребителями услуг с целью получения информации о качестве обслуживания, реализованное посредством:	-	-		прямая	
а) письменных опросов, шт. на 1000 потребителей услуг	0			-	-
б) электронной связи через сеть Интернет, шт. на 1000 потребителей услуг	0			-	-
в) системы автоинформирования, шт. на 1000 потребителей услуг <sup>1</sup>	0			-	-
4. Индивидуальность подхода к потребителям услуг льготных категорий, по критерию				обратная	
4.1. Количество обращений потребителей услуг льготных категорий с указанием на неудовлетворительность качества их обслуживания, шт. на 1000 потребителей услуг	0				
5. Оперативность возмещения убытков потребителям услуг при несоблюдении территориальной сетевой организацией обязательств, предусмотренных нормативными правовыми актами и договорами	-	-	-	-	
в том числе по критериям:					
5.1. Средняя продолжительность времени на принятие территориальной сетевой организацией мер по возмещению потребителю услуг убытков, месяцев	0			обратная	

1	2	3	4	5	6
5.2. Доля потребителей услуг, получивших возмещение убытков, возникших в результате неисполнения (ненадлежащего исполнения) территориальной сетевой организацией своих обязательств, от числа потребителей, в пользу которых было вынесено судебное решение, или возмещение было произведено во внесудебном порядке, процентов	0			прямая	
6. Итого по индикатору результативность обратной связи	-	-	-	-	

Главный энергетик метрополитена

Сердюк Ю.Г.

Должность

Ф.И.О.

Подпись

<sup>1</sup> Расчет производится при наличии в территориальной сетевой организации Системы автоинформирования (голосовая, СМС и другим способом).

Форма 4.1 - Показатели уровня надежности и уровня качества оказываемых услуг электросетевой организации

Показатель	№ формулы методических указаний	Значение
Показатель средней продолжительности прекращений передачи электрической энергии ( $P_n$ )	1	0.18
Показатель уровня качества осуществляемого технологического присоединения, $P_{тпр}$	2.1	-
Показатель уровня качества обслуживания потребителей услуг территориальными сетевыми организациями, $P_{тсо}$	3.2	-
Плановое значение показателя $P_n$ , $P_n^{пл}$	4	-
Плановое значение показателя $P_{тпр}^{пл}$ , $P_{тсо}^{пл}$	4	-
Плановое значение показателя $P_{тсо}^{пл}$ , $P_n^{пл}$	4	-
Оценка достижения показателя уровня надежности оказываемых услуг, $K_{над}$	пп. 5.1 методических указаний	-
Оценка достижения показателя уровня качества оказываемых услуг, $K_{кач}$ (организации по управлению единой национальной (общероссийской) электрической сетью)	пп. 5.1 методических указаний	-
Оценка достижения показателя уровня качества оказываемых услуг, $K_{кач1}$ (для территориальной сетевой организации)	пп. 5.1 методических указаний	-
Оценка достижения показателя уровня качества оказываемых услуг, $K_{кач2}$ (для территориальной сетевой организации)	пп. 5.1 методических указаний	-

Главный энергетик метрополитена  
(должность)


Сердюк Ю.Г.  
(Ф.И.О.)

Форма 1.1 - Журнал учета текущей информации о прекращении передачи  
электрической энергии для потребителей услуг электросетевой организации  
ГУП "Петербургский метрополитен"  
за 2013 год

Обосновывающие данные для расчета <sup>1</sup>	Продолжительность прекращения, час.	Количество точек присоединения потребителей услуг к электрической сети электросетевой организации, шт.
1	2	3
1	-	133
2	-	133
3	-	133
4	-	134
5	25	134
6	-	134
7	-	136
8	-	136
9	-	136
10	-	136
11	-	135
12	-	134

Главный энергетик метрополитена  
Должность

Сердюк Ю.Г.  
Ф.И.О.

  
Подпись

<sup>1</sup> В том числе на основе базы актов расследования технологических нарушений за соответствующий месяц.

Форма 1.2 - Расчет показателя средней продолжительности прекращения  
передачи электрической энергии

ГУП "Петербургский метрополитен"

Наименование электросетевой организации


Максимальное за расчетный период <u>2013</u> г. число точек присоединения	Максимальное значение по гр. 3 формы 1.1 136
Суммарная продолжительность прекращений передачи электрической энергии, час. ( $T_{пр}$ )	Сумма по гр. 2 формы 1.1 25
Показатель средней продолжительности прекращений передачи электрической энергии ( $\Pi_n$ )	0.18

Главный энергетик метрополитена

Должность

Сердюк Ю.Г.

Ф.И.О.

  
Подпись

Форма 1.3 - Предложения электросетевой организации по плановым значениям показателей надежности и качества услуг на каждый расчетный период регулирования в пределах долгосрочного периода регулирования <sup>1</sup>

Наименование электросетевой организации

Показатель	Мероприятия, направленные на улучшение показателя <sup>2</sup>	Описание (обоснование)	Значение показателя, годы:				
			2015	2016	2017	2018	2019
Показатель средней продолжительности прекращения передачи электрической энергии ( $\Pi_p$ )	Замена электрооборудования	Замена силовых трансформаторов (70 шт) и высоковольтных выключателей (133 шт)	0.05	0.045	0.04	0.035	0.035
Показатель уровня качества осуществляемого технологического присоединения ( $\Pi_{тпр}$ )			-	-	-	-	-
Показатель уровня качества обслуживания потребителей услуг территориальными сетевыми организациями ( $\Pi_{тсо}$ )			-	-	-	-	-

Главный энергетик метрополитена

Должность

Сердюк Ю.Г.

Ф.И.О.

Подпись

<sup>1</sup> Количество заполняемых столбцов должно соответствовать количеству расчетных периодов регулирования в пределах одного долгосрочного периода регулирования, с указанием года отчетного расчетного периода регулирования.

<sup>2</sup> Информация предоставляется справочно.